



Jak pobrać nowy Raport BIK?

Przewodnik konsumenta

Mariola Kapla

ScoringExpert.pl

Spis treści

Spis treści	1
O nowym Raporcie BIK.....	2
Okres przejściowy	3
Stare i nowe konto na portalu www.BIK.pl	4
Logujesz się do Nowego konta BIK za pośrednictwem starego Konta BIK.....	5
Logujesz się bezpośrednio do Nowego konta BIK	8
Kupujesz Raport BIK	10
Oglądasz swój Raport BIK	11

Informacje zawarte w niniejszym materiale mogą być powielane i rozpowszechniane dla celów niekomercyjnych, ale tylko pod warunkiem podania źródła pochodzenia informacji.

Zdjęcia pochodzą z serwisu Fotolia.com. Dane i zdjęcia dotyczące Biura Informacji Kredytowej pochodzą ze strony www.bik.pl.

O nowym Raporcie BIK

- ✓ **Raport BIK** jest dostępny dla konsumentów od 21.12.2017 r.
- ✓ **Raport BIK** jest produktem komercyjnym tzn. jeśli chcesz go pobrać, musisz za niego zapłacić.
- ✓ **Raport BIK** możesz kupić tak często, jak potrzebujesz.
- ✓ **Raport BIK** ma docelowo zastąpić dotychczas sprzedawane konsumentom przez BIK raporty - Profil Kredytowy Plus oraz BIK Pass.
- ✓ **Raport BIK** zawiera istotne zmiany w stosunku do wcześniejszych raportów. Przede wszystkim pojawia się nowa ocena punktowa BIK i inny niż dotychczas sposób jej prezentacji. Zobaczysz także – dotychczas nie udostępniane - Wskaźnik BIK i dane z bazy Biura Informacji Gospodarczej InfoMonitor.
- ✓ **Raport BIK** możesz kupić tylko za pośrednictwem konta założonego na portalu www.bik.pl.
- ✓ Generowanie **Raportu BIK** wykonuje się automatycznie (bez Twojego udziału) po opłaceniu jego zakupu. Czekasz na niego do 2 dni roboczych. Najczęściej jednak trwa to zaledwie kilka sekund.
- ✓ **Raport BIK** dostępny jest w formacie HTML (możesz go obejrzeć na ekranie komputera, tabletu, telefonu) oraz w formacie pdf (możesz go zapisać na dysku komputera, otworzyć i wydrukować).

Raport BIK nie jest tym samym raportem co udostępniana przez BIK Informacja Ustawowa.
Raport BIK jest obszerniejszy, dostępny w każdej chwili i płatny, a Informacja Ustawowa bezpłatna, zawiera mniej informacji i dostępna jest raz na 6 miesięcy.

Szczegółowy opis zawartości **Raportu BIK** znajdziesz w [BIK zmienia ofertę dla konsumentów – nowy Raport BIK](#).

Pamiętaj! Nie zawsze do weryfikacji swoich danych zgromadzonych w bazie BIK konieczny jest zakup **Raportu BIK**. Czasami wystarczy pobrać swój bezpłatny raport – Informację Ustawową.

Jeśli zdecydowałeś się na zakup nowego **Raportu BIK**, to w tym Przewodniku dowiesz się jak to zrobić.

Okres przejściowy

- ✓ Zanim BIK całkowicie wycofa z oferty dla konsumentów stare raporty - Profil Kredytowy Plus oraz BIK Pass, obowiązuje tzw. *okres przejściowy*.
- ✓ W *okresie przejściowym*:
 - dostępne są wszystkie raporty, które BIK sprzedawał bezpośrednio konsumentom przed 21.12.2017 r. tj. Profil Kredytowy Plus oraz BIK Pass oraz
 - dostępny jest nowy **Raport BIK**.
- ✓ W *okresie przejściowym*, do raportów Profil Kredytowy Plus oraz BIK Pass dostęp mają tylko ci, którzy wykupili **Pakiet BIK** przed 21.12.2017 r. i posiadają jeszcze niewykorzystane pobrania tych raportów. Niezrealizowany **Pakiet BIK** można wykorzystać do dnia upływu jego ważności (usługa ta jest ważna przez 12 miesięcy od momentu jej aktywacji – opłacenia zamówienia).
- ✓ Jeśli nie jesteś posiadaczem **Pakietu BIK** zakupionego przed 21.12.2017 r., to wśród raportów płatnych masz do dyspozycji tylko **Raport BIK**.

Jeśli jesteś posiadaczem **Pakietu BIK** zakupionego przed 21.12.2017 r., to możesz dodatkowo kupić także **Raport BIK**.

W rzeczywistości możesz skorzystać z jeszcze innych wersji raportów płatnych (zbliżonych zawartością do Profilu Kredytowego Plus), które BIK sprzedaje poprzez konta bankowe wybranych banków - PKO BP, Pekao, Inteligo, Idea Bank, PBS. Aby kupić taki raport, musisz posiadać konto w jednym z tych banków.

Stare i nowe konto na portalu www.bik.pl

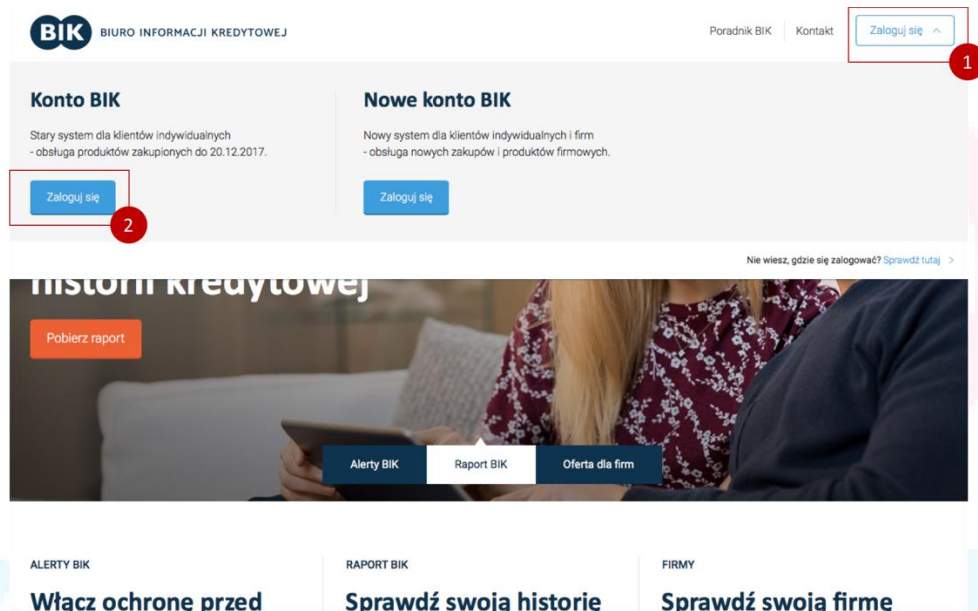
- ✓ **Raport BIK** możesz kupić wyłącznie poprzez **Nowe konto BIK**.
- ✓ **Nowe konto BIK** jest dostępne na portalu www.bik.pl lub <https://nowekonto.bik.pl/login>.
- ✓ Jeśli jesteś posiadaczem starego **Konta BIK** (założyłeś go przed 21.12.2017 r.), to nie musisz zakładać **Nowego konta BIK**. Wykorzystując ten sam adres e-mail i hasło do logowania możesz zalogować się do **Nowego konta BIK**.
- ✓ Jeśli nie posiadasz jeszcze konta na portalu www.bik.pl, a chcesz kupić **Raport BIK**, to musisz takie konto założyć.
- ✓ Proces jego zakładania jest dokładnie opisany na stronie www.bik.pl/jak-zalozyc-konto.

Nowe konto BIK to nic innego jak nowa wersja systemu BIK dla konsumentów.

CO RYING
EXPERT

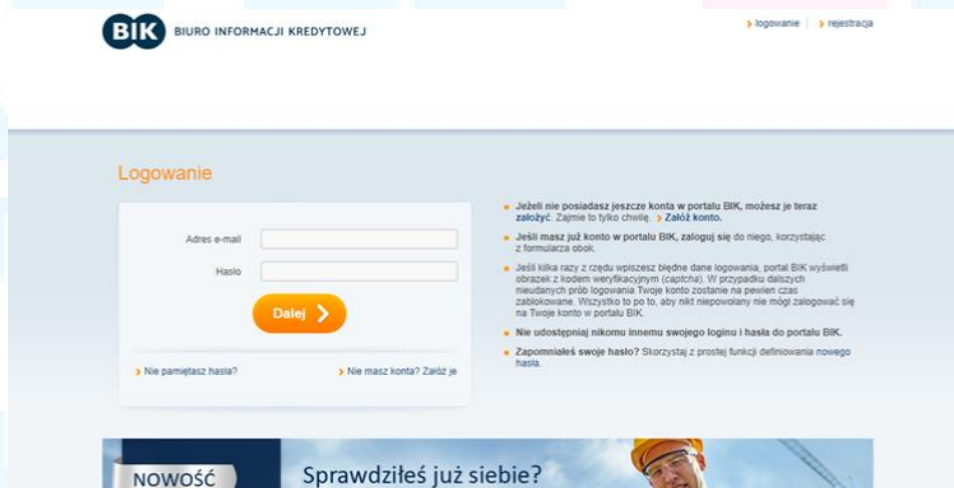
Logujesz się do Nowego konta BIK za pośrednictwem starego Konta BIK

1. Wchodzisz na stronę www.bik.pl, klikasz *Zaloguj się* ① w prawym górnym rogu ekranu, a następnie wybierasz *Zaloguj się* ② w sekcji **Konto BIK**.



Źródło: Portal www.bik.pl

2. Pojawi Ci się ekran logowania do starego **Konta BIK**.



Źródło: Portal www.bik.pl

Wpisujesz w odpowiednie pola swoje dane do logowania:

- adres e-mail
- hasło

Klikasz *Dalej* i przechodzisz do okna, w którym kontynuujesz logowanie. Tym razem musisz wpisać cały numer PESEL.

Logowanie

Adres e-mail mariolaka@wp.pl

i Ze względu bezpieczeństwa do zalogowania potrzebny jest numer PESEL.

Pesel

Zaloguj się >

[> Nie pamiętasz hasła?](#) [> Nie masz konta? Załóż je](#)

- Jeżeli nie posiadasz jeszcze konta w portalu BIK, możesz je teraz **założyć**. Zajmie to tylko chwilę. [> Załóż konto.](#)
- Jeżeli masz już konto w portalu BIK, zaloguj się do niego, korzystając z formularza obok.
- Jeżeli kilka razy z rzędu wpiszesz błędne dane logowania, portal BIK wyświetli obrazek z kodem weryfikacyjnym (captcha). W przypadku dalszych nieudanych prób logowania Twoje konto zostanie na pewien czas zablokowane. Wszystko to po to, aby nikt niepowołany nie mógł zalogować się na Twoje konto w portalu BIK.
- Nie udostępniaj nikomu innemu swojego loginu i hasła do portalu BIK.
- Zapomniałeś swoje hasło? Skorzystaj z prostej funkcji definiowania nowego hasła.

Źródło: Portal www.bik.pl

Klikasz *Zaloguj się*, aby dostać się do swojego starego **Konta BIK**.

3. Po zalogowaniu się do starego **Konta BIK** wybierasz opcję/kafelek *Nowe usługi BIK* **(3)**.

Panel Użytkownika > wyloguj się
do zakończenia sesji pozostało: 14:43 odśwież sesję

BIK BIURO INFORMACJI KREDYTOWEJ

zalogowany jako: Grzegorz Kozłowski
poprzednie udane logowanie: 22-04-2018 16:52
ostatnie nieudane logowanie: 28-06-2017 13:50

Konto bez Pakietu
aktywne do 13-04-2117
[> zmień ofertę](#)

- [> Alerty](#)
- [> Profil Kredytowy Plus](#)
- [> BIK Pass](#)
- [> Informacja Ustawowa](#)

- [> Moje dane](#)
- [> Zmiana hasła](#)
- [> Wyrażone zgody](#)
- [> Historia zdarzeń](#)
- [> Kontakt z BIK](#)

Alerty

Profil Kredytowy Plus

BIK Pass

Kontakt z BIK

Moje dane

Nowe usługi BIK

3

Źródło: Portal www.bik.pl

4. Po kliknięciu kafelka ③ pojawi Ci się ekran do logowania do **Nowego konta BIK**.

Źródło: Portal www.bik.pl

Wpisz ponownie w odpowiednie pola swoje dane do logowania:

- adres e-mail
- hasło (to samo, które wykorzystujesz do logowania do starego **Konta BIK**)
- wskazane cyfry numeru PESEL.

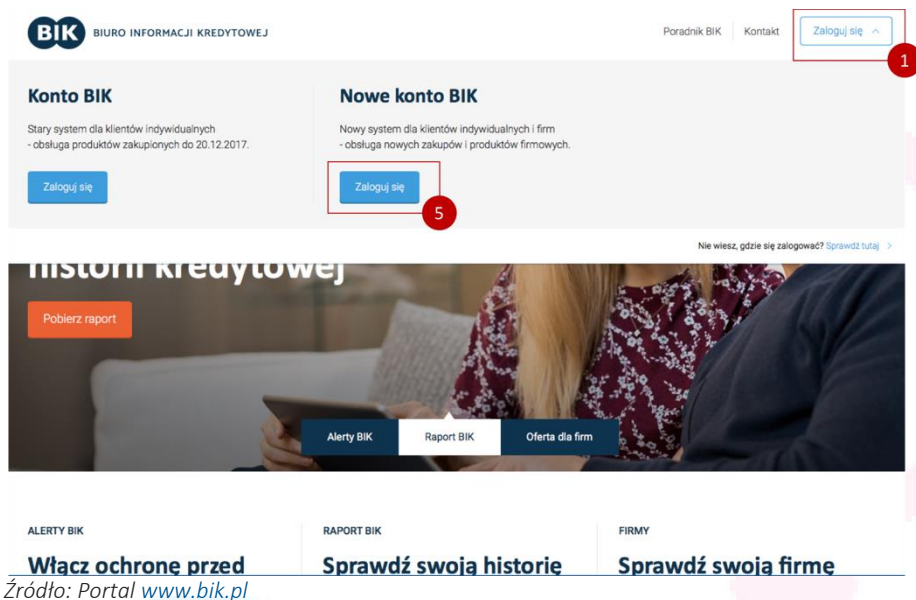
Klikasz *Zaloguj* ④.

5. Jeżeli podane przez Ciebie parametry logowania są prawidłowe, zalogujesz się do swojego **Nowego konta BIK**.

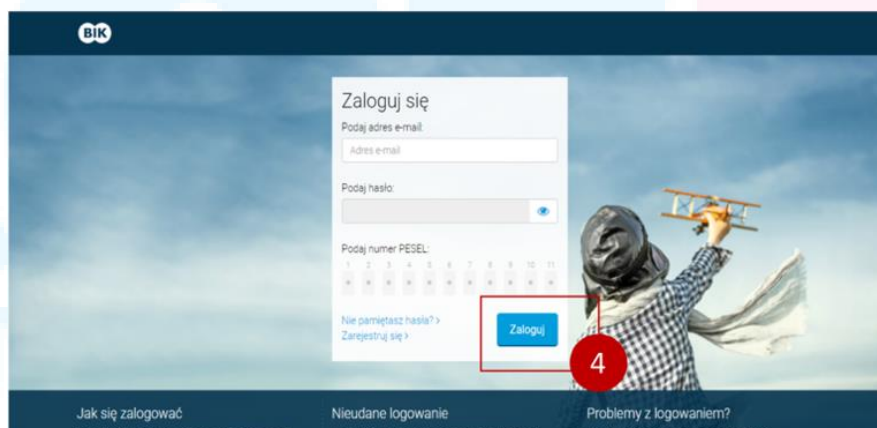
Źródło: Portal www.bik.pl

Logujesz się bezpośrednio do Nowego konta BIK

1. Wchodzisz na stronę www.bik.pl, klikasz *Zaloguj się* ① w prawym górnym rogu ekranu, a następnie *Zaloguj się* ⑤ w sekcji **Nowe konto BIK**.



2. Pojawi Ci się ekran logowania do **Nowego konta BIK**.



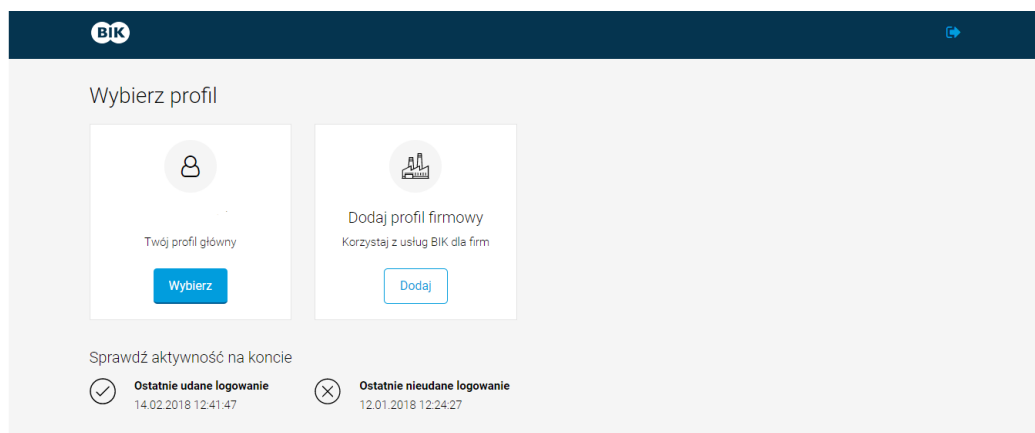
Wpisujesz w odpowiednie pola dane do logowania:

- adres e-mail
- hasło
- wskazane trzy cyfry numeru PESEL.

Jeśli jesteś posiadaczem starego **Konta BIK**, to do logowania użyj tych samych danych, które używasz do logowania do starego **Konta BIK**.

Klikasz *Zaloguj* ④ aby dostać się do swojego **Nowego konta BIK**.

3. Jeżeli podane przez Ciebie parametry logowania są prawidłowe, zalogujesz się do swojego **Nowego konta BIK**.

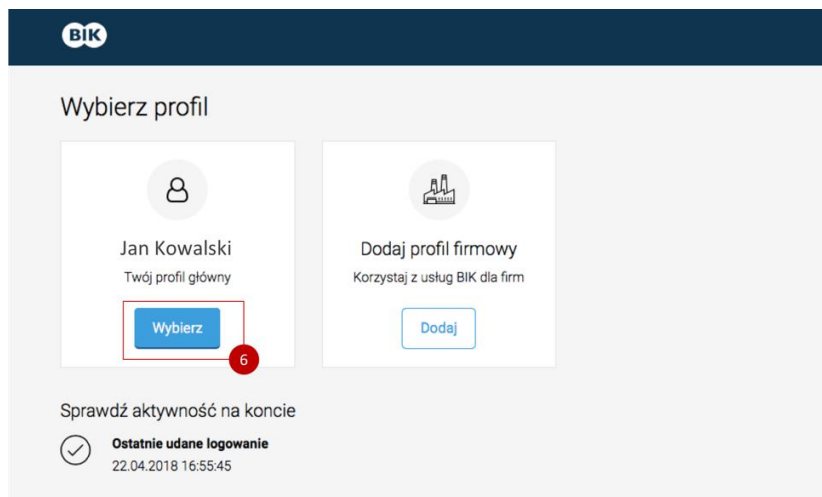


Źródło: Portal www.bik.pl

4. Możesz też bezpośrednio dostać się do okna logowania do **Nowego konta BIK** wchodząc na <https://nowekonto.bik.pl/login>.

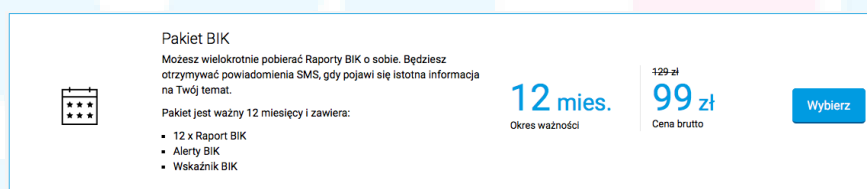
Kupujesz Raport BIK

1. Po zalogowaniu się do **Nowego konta BIK** klikasz **Wybierz** ⑥ w kafelku **Twój profil główny**.



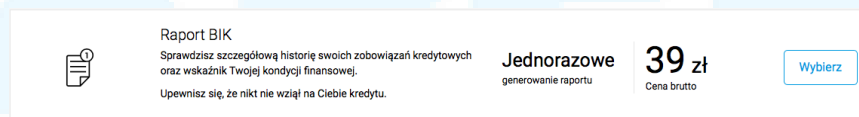
Źródło: Portal www.bik.pl

2. Przechodzisz do okna, w którym zobaczysz sekcję „Oferta dla Ciebie”. Znajdziesz w niej kilka opcji do wyboru:
 - a. Jeśli chcesz kupić **Pakiet BIK**, który zapewni Ci możliwość wielokrotnego pobierania **Raportu BIK** o sobie (12 razy w okresie 12 miesięcy od momentu aktywacji usługi, która następuje w momencie opłacenia zamówienia), to klikasz **Wybierz** w sekcji „Pakiet BIK”.



Źródło: Portal www.bik.pl

- b. Jeśli chcesz kupić jednorazowo **Raport BIK** o sobie, to klikasz **Wybierz** w sekcji „Raport BIK”.



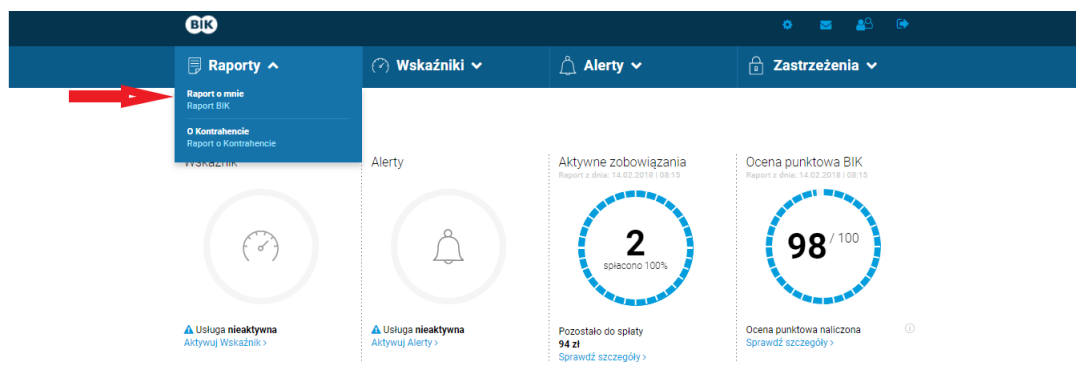
Źródło: Portal www.bik.pl

3. Aby dokończyć zakup produktu BIK, postępujesz zgodnie ze wskazówkami umieszczonymi na kolejnych ekranach portalu www.bik.pl. Jest to już standardowy proces zakupu produktu/usługi w Internecie.

Pamiętaj, że oferta BIK dla konsumentów widoczna w sekcji „Oferta dla Ciebie” może się z czasem zmienić. Dlatego wskazane powyżej ekrany traktuj jako przykład realizacji procesu zakupu **Raportu BIK**.

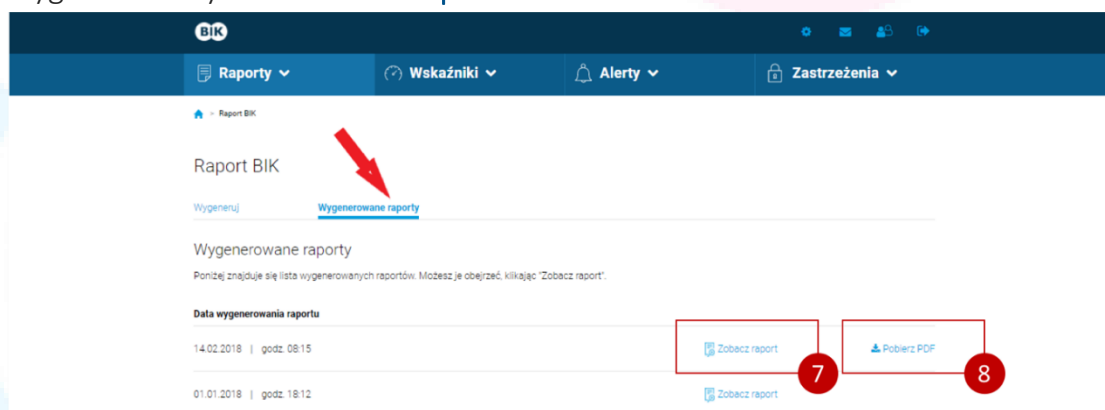
Oglądasz swój Raport BIK

1. Proces generowania **Raportu BIK** odbywa się już bez Twojego udziału, a gotowy raport możesz obejrzeć w menu „Raporty”, w opcji *Raport o mnie*.



Źródło: Portal www.bik.pl

2. Następnie klikasz *Wygenerowane raporty*, aby zobaczyć listę dotychczas wygenerowanych dla Ciebie **Raportów BIK**.



Źródło: Portal www.bik.pl

3. Każdy **Raport BIK** jest opisany datą jego wygenerowania. I po tej dacie zorientujesz się, który **Raport BIK** jest najbardziej aktualny.

Jeśli **Raport BIK** kupujesz pierwszy raz, to na tej liście będzie widoczny tylko jeden raport.

4. Aby obejrzeć raport na ekranie, wybierasz *Zobacz raport* (7).

Aby zapisać raport na swoim komputerze, obejrzeć w formacie pdf lub wydrukować, klikasz *Pobierz PDF* (8).

Plik w tym formacie można otworzyć np. za pomocą programu Adobe Acrobat Reader.



Więcej informacji znajdziesz na

www.scoringexpert.pl